



MUNICIPIO DE CALVILLO

CUENTA PÚBLICA MENSUAL

DICIEMBRE 2018

INFORMACIÓN PRESUPUESTARIA


12. Estado analítico de ingresos.
13. Estado analítico del ejercicio del presupuesto de egresos – Clasificación administrativa.
14. Estado analítico del ejercicio del presupuesto de egresos – Clasificación por objeto del gasto (Capítulo y concepto).
15. Estado analítico del ejercicio del presupuesto de egresos – Clasificación económica (Por tipo de gasto).
16. Estado analítico del ejercicio del presupuesto de egresos – Clasificación funcional (Finalidad y función).
17. Endeudamiento neto.
18. Intereses de la deuda.
19. Indicadores de postura fiscal.

Cuenta Pública 2018
MUNICIPIO DE CALVILO
Estado Analítico de Ingresos
Del 1 de Enero al 31 de Diciembre de 2018


Rubro de Ingresos	Ingreso					Diferencia (8=5-1)
	Estimado (1)	Ampliaciones y Reducciones (2)	Modificado (3=1+2)	Devengado (4)	Recaudado (5)	
Impuestos	14,731,543	344,248	15,075,791	15,075,791	15,075,791	344,248
Cuotas y Aportaciones de Seguridad Social	0	0	0	0	0	0
Contribuciones de Mejoras	0	0	0	0	0	0
Derechos	14,194,750	4,673,502	18,868,252	21,286,271	18,868,252	4,673,502
Productos	794,264	906,979	1,701,242	1,701,242	1,701,242	906,979
Corriente	794,264	906,979	1,701,242	1,701,242	1,701,242	906,979
Capital	0	0	0	0	0	0
Aprovechamientos	2,214,535	243,480	2,458,015	2,458,015	2,458,015	243,480
Corriente	2,214,535	243,480	2,458,015	2,458,015	2,458,015	243,480
Capital	0	0	0	0	0	0
Ingresos por Ventas de Bienes y Servicios	0	0	0	0	0	0
Participaciones y Aportaciones	184,720,000	124,414,852	309,134,852	309,134,852	309,134,852	124,414,852
Transferencias, Asignaciones, Subsidios y Otras Ayudas	0	0	0	0	0	0
Ingresos Derivados de Financiamientos	12,980,648	-2,380,648	10,600,000	10,600,000	10,600,000	-2,380,648
Total	229,635,740	128,202,413	357,838,153	360,256,172	357,838,153	128,202,413
				Ingresos excedentes¹		

Estado Analítico de Ingresos Por Fuente de Financiamiento	Ingreso					Diferencia (8=5-1)
	Estimado (1)	Ampliaciones y Reducciones (2)	Modificado (3=1+2)	Devengado (4)	Recaudado (5)	
Ingresos del Gobierno	216,655,092	130,583,061	347,238,153	349,656,171	347,238,153	130,583,061
Impuestos	14,731,543	344,248	15,075,791	15,075,791	15,075,791	344,248
Contribuciones de Mejoras	0	0	0	0	0	0
Derechos	14,194,750	4,673,502	18,868,252	21,286,271	18,868,252	4,673,502
Productos	794,264	906,979	1,701,242	1,701,242	1,701,242	906,979
Corriente	794,264	906,979	1,701,242	1,701,242	1,701,242	906,979
Capital	0	0	0	0	0	0
Aprovechamientos	2,214,535	243,480	2,458,015	2,458,015	2,458,015	243,480
Corriente	2,214,535	243,480	2,458,015	2,458,015	2,458,015	243,480
Capital	0	0	0	0	0	0
Participaciones y Aportaciones	184,720,000	124,414,852	309,134,852	309,134,852	309,134,852	124,414,852
Transferencias, Asignaciones, Subsidios y Otras Ayudas	0	0	0	0	0	0
Ingresos de Organismos y Empresas	0	0	0	0	0	0
Cuotas y Aportaciones de Seguridad Social	0	0	0	0	0	0
Ingresos por Ventas de Bienes y Servicios	0	0	0	0	0	0
Transferencias, Asignaciones, Subsidios y Otras Ayudas	0	0	0	0	0	0
Ingresos derivados de financiamiento	12,980,648	-2,380,648	10,600,000	10,600,000	10,600,000	-2,380,648
Ingresos Derivados de Financiamientos	12,980,648	-2,380,648	10,600,000	10,600,000	10,600,000	-2,380,648
Total	229,635,740	128,202,413	357,838,153	360,256,172	357,838,153	128,202,413
				Ingresos excedentes¹		


¹ Los ingresos excedentes se presentan para efectos de cumplimiento de la Ley General de Contabilidad Gubernamental y el importe reflejado debe ser siempre mayor a cero



Lic. Adán Valdivia López
PRESIDENTE MUNICIPAL



Lic. Ma. Inés Torres Flores de Lara
SINDICA MUNICIPAL



L.A.E. José Antonio Cepalajá Alonso
SECRETARIO de FINANZAS y ADMINISTRACION

Lic. Silvina Vargas Romero
PUBLICA

Cuenta Pública 2018
MUNICIPIO DE CALVILLO
Estado Analítico del Ejercicio del Presupuesto de Egresos
Clasificación Administrativa
Del 1 de Enero al 31 de Diciembre de 2018

	Concepto	Egresos				Pagado	Subejercicio
		Aprobado	Ampliaciones/ (Reducciones)	Modificado	Devengado		
		1	2	3 = (1 + 2)	4	5	6 = (3 + 4)
A0	CABILDO	3,991,375.65	268,704.32	4,260,079.97	4,195,735.84	4,162,466.64	64,344.13
A1	CABILDO	3,991,375.65	268,704.32	4,260,079.97	4,195,735.84	4,162,466.64	64,344.13
B0	SECRETARÍA DEL H. AYUNTAMIENTO	5,407,028.54	258,907.42	5,665,935.96	5,513,649.77	5,450,515.98	152,286.19
B1	SECRETARÍA	942,364.35	221,429.64	1,163,793.99	1,154,873.80	1,145,897.16	8,920.19
B2	REGLAMENTOS Y CONTROL SANITARIO	1,533,826.29	37,993.70	1,571,819.99	1,505,855.31	1,494,279.90	65,964.68
B5	GESTIÓN JURÍDICA	399,822.14	46,438.55	446,260.69	429,316.32	426,188.32	16,944.37
B6	PROTECCIÓN CIVIL Y BOMBEROS	132,237.85	185,740.85	317,978.70	309,278.50	273,184.82	8,700.20
B7	OFICINA DE ENLACE CON RELACIONES EXTERIORES	2,235,149.05	244,643.21	1,991,505.84	1,950,160.37	1,947,428.31	41,345.47
B8	JUECES CALIFICADORES	18,630.10	11,594.12	7,035.98	2,436.00	2,436.00	4,599.98
B9	ARCHIVO GENERAL DE GOBIERNO	143,998.76	23,542.01	167,540.77	161,729.47	161,101.47	5,811.30
C0	SECRETARÍA DE FINANZAS Y ADMINISTRACIÓN	8,169,188.93	1,920,662.36	10,089,851.29	9,689,230.49	8,878,928.10	400,620.80
C1	SECRETARÍA	2,067,991.74	174,243.53	2,242,235.27	2,206,951.73	2,153,749.16	35,303.54
C2	CONTABILIDAD Y CUENTA PÚBLICA	1,541,335.39	89,554.81	1,610,891.20	1,435,857.90	1,435,194.90	175,033.30
C3	PROGRAMACIÓN Y CONTROL PRESUPUESTAL	325,435.44	134,808.41	190,630.03	184,447.41	184,447.41	6,182.62
C4	RECURSOS MATERIALES Y CONTROL PATRIMONIAL	1,583,157.88	16,125.77	1,567,032.11	1,454,960.69	1,424,450.28	112,071.42
C4	RECURSOS MATERIALES Y CONTROL PATRIMONIAL	183.34	183.34	-	-	-	-
C5	RECURSOS HUMANOS	1,170,347.54	1,151,211.91	2,321,559.45	2,253,529.88	1,853,818.76	68,029.57
C6	EJECUCIÓN, APREMIOS E INSPECCIÓN FISCAL	1,480,916.94	676,586.29	2,157,503.23	2,153,502.88	1,827,267.59	4,000.35
D0	SECRETARÍA DE CONTRALORIA INTERNA	1,624,071.52	1,122,327.43	2,746,398.95	2,330,581.03	2,025,371.43	415,817.92
D1	SECRETARÍA	764,976.45	1,146,088.14	1,911,064.59	1,528,699.66	1,223,490.06	382,364.93
D2	AUDITORÍA FINANCIERA	178,388.67	81,602.04	259,990.71	257,849.29	257,849.29	2,141.42
D3	SUPERVISIÓN DE OBRAS	213,543.02	7,039.48	220,582.50	209,416.74	209,416.74	11,165.76
D4	SISTEMAS INTEGRALES DE CONTROL Y GESTIÓN	245,862.46	1,504.19	244,358.27	239,929.22	239,929.22	4,429.05
D5	JURÍDICO CONTRALORIA INTERNA	221,300.92	110,898.04	110,402.88	94,686.12	94,686.12	15,716.76
E0	SECRETARÍA DE SEGURIDAD PÚBLICA	33,527,183.78	15,536,616.82	49,063,800.60	47,872,364.15	47,274,217.39	1,191,436.45
E1	SECRETARÍA	33,527,183.78	15,536,616.82	49,063,800.60	47,872,364.15	47,274,217.39	1,191,436.45
F0	SECRETARÍA DE TURISMO Y CULTURA	-	10,109,057.14	10,109,057.14	8,543,415.30	7,756,421.06	1,565,641.84
F1	SECRETARÍA	-	633,592.57	633,592.57	354,053.73	306,743.54	279,538.84
F2	ATENCIÓN AL VISTIANTE	-	306,772.37	306,772.37	294,951.99	293,951.99	11,820.38
F3	PUEBLO MÁGICO	-	243,656.13	243,656.13	165,396.97	103,634.53	78,259.16
F4	CULTURA	-	8,819,062.92	8,819,062.92	7,627,391.90	6,950,470.29	1,191,671.02
F5	PROYECTOS Y PROMOCION DE DESTINO	-	105,973.15	105,973.15	101,620.71	101,620.71	4,352.44
G0	SECRETARÍA DE OBRAS PÚBLICAS Y DESARROLLO URBANO	77,172,019.52	85,933,449.49	163,105,469.01	150,113,712.33	95,074,764.69	12,991,756.68
G1	SECRETARÍA	69,437,175.29	84,501,310.62	153,938,485.91	142,377,097.04	87,458,131.05	11,561,388.87
G2	LICITACIÓN Y COSTOS	528,383.10	81,995.75	610,378.85	518,756.47	518,756.47	91,622.38
G3	PROYECTOS	567,314.36	231,331.33	798,645.69	695,558.37	690,859.37	103,087.32
G4	SUPERVISIÓN DE OBRA	224,221.46	69,425.77	293,647.23	181,231.18	174,825.19	112,416.05

G5	CALIDAD DE OBRA Y ADMINISTRACIÓN	1,318,895.99	219,334.39	1,538,230.38	1,388,381.59	1,383,764.12	149,848.79
G6	PARQUE DE MAQUINARIA	2,813,084.32	475,242.70	3,288,327.02	2,444,432.15	2,396,402.43	843,904.87
G7	JURÍDICO ADMINISTRATIVO	284,977.05	11,503.59	296,480.64	289,685.94	289,685.94	6,794.70
G8	DESARROLLO URBANO E IMAGEN URBANA	1,731,605.99	361,448.43	2,093,055.42	2,007,017.55	1,961,106.98	86,037.87
G9	GESTIÓN AMBIENTAL	266,351.96	18,144.09	284,496.05	211,552.04	211,552.04	36,655.83
H0	SECRETARÍA DE SERVICIOS PÚBLICOS	30,372,793.45	10,492,003.35	40,864,796.80	37,665,857.13	31,654,657.42	3,198,939.87
H1	SECRETARÍA	1,316,164.66	386,759.11	1,702,923.77	1,323,603.40	1,252,300.85	379,319.27
H2	LIMPIA Y ASEO PÚBLICO	13,132,782.57	3,797,318.16	16,930,100.73	15,947,409.84	15,328,352.96	982,690.89
H3	ALUMBRADO PÚBLICO	7,184,582.22	2,590,732.74	9,775,314.96	9,381,197.26	7,198,891.71	394,117.70
H4	PARQUES JARDINES Y PANTEONES	5,565,428.54	4,081,321.47	9,646,750.01	8,786,293.66	5,721,886.35	860,456.35
H5	ADMINISTRACIÓN Y MANTENIMIENTO DE EDIFICIOS	2,021,588.81	694,086.33	1,327,502.48	965,460.22	926,650.08	362,042.26
H6	RASTRO	1,152,246.65	329,959.30	1,482,205.95	1,261,892.75	1,226,575.59	220,313.20
I0	SECRETARÍA DE DESARROLLO ECONÓMICO	9,989,948.36	527,474.72	10,517,423.08	8,630,317.00	7,708,576.21	1,887,106.08
I1	SECRETARÍA	2,193,313.19	1,601,615.51	3,794,928.70	3,322,451.30	2,448,729.41	472,477.40
I2	DESARROLLO ECONÓMICO	459,379.70	77,026.49	536,406.19	371,032.80	364,841.80	165,373.39
I3	DESARROLLO RURAL	481,366.38	53,787.47	427,578.91	384,547.45	383,387.45	43,031.46
I4	TURISMO Y PROMOCIÓN MUNICIPAL	1,588,976.72	268,539.93	1,857,516.65	1,234,870.25	1,215,590.24	622,646.40
I5	PUEBLO MÁGICO Y ARTESANOS	105,900.00	102,139.57	208,039.57	107,383.89	96,519.61	100,655.68
I6	FOMENTO ARTESANAL	234,633.99	7,362.21	241,996.20	187,880.58	187,880.58	54,115.62
I8	DEPARTAMENTO DE CULTURA	4,393,564.87	1,520,639.91	2,872,924.96	2,463,917.24	2,452,393.63	409,007.72
I9	UNIDAD REGIONAL CALVILLO DEL SERVICIO NACIONAL DE EMPLEO	532,813.51	45,218.39	578,031.90	558,233.49	558,233.49	19,798.41
J0	SECRETARÍA DE DESARROLLO SOCIAL	6,770,830.81	13,247,034.67	20,017,865.48	19,299,207.98	19,251,785.96	718,657.50
J1	SECRETARÍA	1,170,752.49	12,858,092.86	14,028,845.35	13,914,130.26	13,878,082.25	114,715.09
J2	PROGRAMAS	2,191,209.69	546,747.00	2,737,956.69	2,601,261.01	2,601,261.01	136,695.68
J3	VINCULACIÓN EDUCACIÓN CIVICA	1,875,739.06	180,953.60	2,056,692.66	1,701,527.96	1,692,473.95	355,164.70
J4	PARTICIPACIÓN CIUDADANA	762,112.41	225,641.00	536,471.41	518,077.50	518,077.50	18,393.91
J5	DESARROLLO HUMANO	276,220.44	620.60	275,599.84	288,767.20	288,767.20	6,832.64
J6	INSTANCIA MUNICIPAL DE LA JUVENTUD	348,279.84	6,665.31	341,614.53	295,444.05	293,124.05	46,170.48
J7	ATENCIÓN AL MIGRANTE	146,516.88	105,831.88	40,685.00	-	-	40,685.00
L0	SECRETARÍA DIF MUNICIPAL	7,250,783.99	1,664,634.48	8,915,418.47	7,429,759.70	7,288,201.59	1,485,658.77
L1	SECRETARÍA	4,624,418.53	1,474,356.57	6,098,775.10	5,064,392.62	4,952,443.19	1,034,382.48
L2	PROGRAMAS ALIMENTICIOS	975,494.05	60,989.45	914,504.60	659,697.02	657,697.02	254,807.58
L3	REHABILITACIÓN FÍSICA Y PSICOLOGÍA	853,176.70	47,116.84	900,293.54	899,859.06	899,859.06	434.48
L4	JURÍDICO DE LA DEFENSA DEL MENOR Y FAMILIA	291,104.24	23,764.11	314,868.35	171,335.32	171,335.32	143,533.03
L5	COORDINACIÓN INAPAM	506,590.47	180,386.41	686,976.88	634,475.68	606,867.00	52,501.20
M0	SECRETARÍA PARTICULAR	13,761,418.08	9,251,847.46	23,013,265.54	21,431,824.10	20,255,040.86	1,581,441.44
M1	SECRETARÍA	5,983,650.10	1,681,491.67	7,665,141.77	7,240,025.82	6,733,356.30	425,115.95
M2	COORDINACIÓN DE COMUNICACIÓN SOCIAL	2,438,907.56	2,771,072.49	5,209,980.05	5,041,155.88	4,880,840.90	168,824.17
M3	COORDINACIÓN DE RELACIONES PÚBLICAS	437,269.71	654,135.96	1,091,405.67	713,131.85	697,246.05	378,273.82
M4	GESTIÓN SOCIAL	3,168,191.71	2,098,509.00	5,266,700.71	5,017,545.98	4,923,910.78	249,154.73
M5	COORDINACIÓN DE AUTORIDADES AUXILIARES	338,911.20	28,080.00	366,991.20	360,678.00	360,678.00	6,313.20
M6	GRAS Y EVENTOS	1,394,487.80	2,018,558.34	3,413,046.14	3,059,286.57	2,659,008.83	353,759.57
N0	NIVEL MUNICIPAL	26,388,464.35	10,580,035.81	36,968,500.16	34,385,932.83	33,083,667.59	2,582,567.33
N1	NIVEL MUNICIPAL	895,691.08	83,792.91	979,483.99	920,323.34	918,677.94	59,160.65
O0	INSTITUTO MUNICIPAL DE LA MUJER	895,691.08	83,792.91	979,483.99	920,323.34	918,677.94	59,160.65
O1	INSTITUTO MUNICIPAL DE PLANEACIÓN	1,179,814.60	144,921.82	1,634,892.78	1,492,650.35	1,573,250.05	142,242.43
Q0	INSTITUTO MUNICIPAL DE PLANEACIÓN	1,197,620.31	191,486.57	1,389,106.88	1,259,043.84	1,339,643.54	130,063.04
Q1	SISTEMA MUNICIPAL DE PLANEACIÓN INTEGRAL	245,969.24	183.34	245,785.90	233,606.51	233,606.51	12,179.39
Q2	SISTEMA MUNICIPAL DE PLANEACIÓN INTEGRAL	155,004.50	155,004.50	-	-	-	-
Q3	SISTEMA DE INFORMACIÓN ESTRATÉGICA MUNICIPAL	181,220.55	181,220.55	-	-	-	-
Q4	SISTEMA DE EVALUACIÓN MUNICIPAL	2,535,127.13	976,287.37	3,511,414.50	3,198,129.66	3,156,709.28	313,284.84
S0	INSTITUTO DEL DEPORTE	2,535,127.13	976,287.37	3,511,414.50	3,198,129.66	3,156,709.28	313,284.84
S1	INSTITUTO DEL DEPORTE	2,535,127.13	976,287.37	3,511,414.50	3,198,129.66	3,156,709.28	313,284.84

Cuenta Pública 2018

MUNICIPIO DE CALVILLO

Estado Analítico del Ejercicio del Presupuesto de Egresos

Clasificación por Objeto del Gasto (Capítulo y Concepto)

Del 1 de Enero al 31 de Diciembre de 2018

Concepto	Egresos					Subejercicio
	Aprobado 1	Ampliaciones/ (Reducciones) 2	Modificado 3 = (1 + 2)	Devengado 4	Pagado 5	
Servicios Personales	119,846,655.07	13,081,880.83	132,928,535.90	113,922,584.36	113,435,154.13	19,005,951.54
Remuneraciones al Personal de Carácter Permanente	34,127,047.76	16,604,052.46	50,731,100.22	45,749,389.48	45,749,389.48	4,981,710.74
Remuneraciones al Personal de Carácter Transitorio	742,659.98	595,000.00	1,337,659.98	236,020.34	236,020.34	1,101,639.64
Remuneraciones Adicionales y Especiales	32,237,753.05	13,131,456.62	45,369,209.67	15,033,461.95	15,033,461.95	4,072,834.46
Seguridad Social	13,644,639.69	1,911,353.77	15,555,993.46	14,081,839.81	13,594,409.58	1,474,153.65
Otras Prestaciones Sociales y Económicas	38,499,069.21	6,490,130.35	44,989,199.56	37,668,325.95	37,668,325.95	7,320,873.61
Provisiones	-	-	-	-	-	-
Pago de Estímulos a Servidores Públicos	595,455.38	612,800.87	1,208,256.25	1,153,546.83	1,153,546.83	54,739.42
Materiales y Suministros	20,944,116.48	11,291,762.98	32,235,879.46	27,240,126.02	24,867,677.38	4,995,753.44
Materiales de Administración, Emisión de Documentos y Artículos Oficiales	1,430,984.47	701,632.32	2,132,616.79	1,735,498.28	1,413,331.08	397,118.51
Alimentos y Utensilios	728,567.03	709,292.49	1,437,859.52	1,207,689.35	1,099,193.50	230,170.17
Materiales Primas y Materiales de Producción y Comercialización	4,846.08	24,426.93	29,272.01	20,605.71	20,605.71	8,666.30
Materiales y Artículos de Construcción y de Reparación	1,497,138.99	1,741,270.86	3,238,409.85	2,865,103.41	2,333,961.21	573,306.44
Productos Químicos, Farmacéuticos y de Laboratorio	63,219.66	191,235.33	254,454.99	190,907.29	169,484.31	63,547.70
Combustibles, Lubricantes y Aditivos	12,890,804.08	4,033,984.55	16,924,788.63	14,080,979.52	13,018,178.76	2,843,809.11
Vestuario, Blancos, Prendas de Protección y Artículos Deportivos	549,522.26	1,201,378.77	1,750,901.03	1,512,042.82	1,482,686.18	238,858.21
Herramientas, Refacciones y Accesorios Menores	-	780,920.00	780,920.00	778,305.60	778,305.60	2,614.40
Servicios Generales	3,779,034.91	1,907,621.73	5,686,656.64	5,048,594.04	4,551,931.03	637,662.60
Servicios Básicos	22,531,164.78	1,301,310.42	23,832,475.20	11,986,424.36	44,057,918.30	19,723,069.97
Servicios de Arrendamiento	1,364,666.71	1,047,277.98	2,411,944.69	2,070,183.19	1,924,359.02	341,761.50
Servicios Profesionales, Científicos, Técnicos y Otros Servicios	1,651,423.45	5,814,113.24	7,465,536.69	6,754,222.52	5,789,236.67	711,314.17
Servicios Financieros, Bancarios y Comerciales	2,154,100.77	536,429.28	2,690,530.05	908,717.04	903,859.78	709,014.45
Servicios de Instalación, Reparación, Mantenimiento y Conservación	5,488,964.44	1,080,715.71	6,569,680.15	3,906,542.76	3,620,753.77	2,663,137.39
Servicios de Comunicación Social y Publicidad	904,033.87	2,338,913.92	3,242,947.79	3,188,274.22	3,052,677.96	54,673.57
Servicios de Traslado y Viáticos	746,348.37	251,583.90	997,932.27	790,679.38	790,679.38	207,252.89
Servicios Generales	5,809,757.81	10,987,289.17	16,797,046.98	15,095,333.90	13,816,134.26	1,701,713.08
Otros Servicios Generales	3,628,791.93	2,654,476.98	6,283,268.91	4,795,126.83	4,463,623.40	1,488,142.08
Transferencias, Asignaciones, Subsidios y Otras Ayudas	9,315,306.84	19,613,496.52	28,928,803.36	27,467,830.74	26,947,840.34	1,460,972.62
Transferencias Internas y Asignaciones al Sector Público	-	1,072,819.38	1,072,819.38	1,072,819.38	1,072,819.38	-
Transferencias al Resto del Sector Público	-	-	-	-	-	-
Subsidios y Subvenciones	-	-	-	-	-	-
Ayudas Sociales	6,843,536.81	16,780,422.15	23,623,958.96	22,457,471.43	21,937,481.03	1,166,487.53
Pensiones y Jubilaciones	2,471,770.03	1,755,614.53	4,227,384.56	3,937,539.93	3,937,539.93	289,844.63
Transferencias a Fideicomisos, Mandatos y Otros Análogos	-	4,640.46	4,640.46	-	-	4,640.46
Transferencias a la Seguridad Social	-	-	-	-	-	-
Donativos	-	-	-	-	-	-
Transferencias al Exterior	-	-	-	-	-	-
Bienes Muebles, Inmuebles e Intangibles	942,007.47	11,289,279.35	12,231,286.82	11,737,642.16	7,919,024.03	493,644.66
Mobiliario y Equipo de Administración	114,399.93	718,015.80	832,415.73	741,393.38	555,426.88	91,022.35
Mobiliario y Equipo Educativo y Recreativo	91,008.20	245,625.06	336,633.26	336,490.75	314,586.94	142.51
Equipo e Instrumental Médico y de Laboratorio	-	14,316.56	-	-	-	-
Vehículos y Equipo de Transporte	527,974.13	4,956,480.00	5,484,454.13	5,107,544.80	5,107,544.80	376,909.33
Equipo de Defensa y Seguridad	-	400,000.00	400,000.00	400,000.00	400,000.00	-
Maquinaria, Otros Equipos y Herramientas	189,828.15	1,019,163.55	1,208,991.70	1,187,421.23	899,670.41	21,570.47
Activos Biológicos	-	-	-	-	-	-
Bienes Inmuebles	-	3,300,000.00	3,300,000.00	3,300,000.00	3,300,000.00	-
Activos Intangibles	4,480.50	664,311.50	668,792.00	664,792.00	341,792.00	4,000.00

Cuenta Pública 2018
MUNICIPIO DE CALVILLO
Estado Analítico del Ejercicio del Presupuesto de Egresos
Clasificación por Objeto del Gasto (Capítulo y Concepto)
Del 1 de Enero al 31 de Diciembre de 2018

Concepto	Egresos			Devenido	Pagado	Subejercicio
	Aprobado 1	Ampliaciones/ (Reducciones) 2	Modificado 3 = (1 + 2)			6 = (3 + 4)
Inversión Pública	57,659,403.70	73,504,608.33	131,164,012.03	119,738,808.99	65,205,316.13	11,425,203.04
Obra Pública en Bienes de Dominio Público	55,780,647.95	37,877,389.76	93,658,037.71	82,998,003.11	36,526,717.25	10,680,034.60
Obra Pública en Bienes Propios	1,878,755.75	35,627,218.57	37,505,974.32	36,740,805.88	28,678,598.88	765,168.44
Proyectos Productivos y Acciones de Fomento	-	-	-	-	-	-
Inversiones Financieras y Otras Provisiones	-	-	-	-	-	-
Inversiones Para el Fomento de Actividades Productivas	-	-	-	-	-	-
Acciones y Participaciones de Capital	-	-	-	-	-	-
Compra de Títulos y Valores	-	-	-	-	-	-
Concesión de Préstamos	-	-	-	-	-	-
Inversiones en Fideicomisos, Mandatos y Otros Analógicos	-	-	-	-	-	-
Otras Inversiones Financieras	-	-	-	-	-	-
Provisiones para Contingencias y Otras Erogaciones Especiales	-	-	-	-	-	-
Participaciones y Aportaciones	1,632,306.37	1,733,837.52	3,366,143.89	3,366,143.89	3,336,271.14	-
Participaciones	-	-	-	-	-	-
Aportaciones	-	-	-	-	-	-
Convenios	1,632,306.37	1,733,837.52	3,366,143.89	3,366,143.89	3,336,271.14	-
Deuda Pública	3,779,875.73	6,373,796.36	10,153,672.09	9,744,050.64	9,744,050.64	409,621.45
Amortización de la Deuda Pública	3,157,894.80	6,010,934.00	9,168,828.80	9,168,828.80	9,168,828.80	-
Intereses de la Deuda Pública	284,210.54	362,862.36	647,072.90	575,221.84	575,221.84	71,851.06
Comisiones de la Deuda Pública	-	-	-	-	-	-
Gastos de la Deuda Pública	-	-	-	-	-	-
Costo por Coberturas	-	-	-	-	-	-
Apoyos Financieros	-	-	-	-	-	-
Adeudos de Ejercicios Fiscales Anteriores (Adefas)	337,770.89	-	337,770.89	-	-	337,770.39
Total del Gasto	258,398,983.79	161,827,913.93	420,226,897.72	362,712,891.00	295,513,252.09	57,514,206.72

Lic. Adán Valdivia López
PRESIDENTE MUNICIPAL

Lic. María Teresa Ramos de Lara
SINDICO MUNICIPAL

L.A. Excmo. Amalia Carbajal Alonso
SECRETARÍA DE FINANZAS Y ADMINISTRACIÓN

Lic. Silvana Vargas Vázquez
COMISIÓN DE ADMINISTRACIÓN Y HACIENDA PÚBLICA

Cuenta Pública 2018

MUNICIPIO DE CALVILLO

Estado Analítico del Ejercicio del Presupuesto de Egresos

Clasificación Económica (por Tipo de Gasto)

Del 1 de Enero al 31 de Diciembre de 2018

Concepto	Egresos					Subejercicio 6 = (3 - 4)
	Aprobado	Ampliaciones/ (Reducciones)	Modificado	Devengado	Pagado	
	1	2	3 = (1 + 2)	4	5	
Gasto Corriente	193,601,775	68,361,267	261,963,042	216,996,218	208,148,890	44,966,824
Gasto de Capital	58,829,774	85,700,098	144,529,872	132,610,104	74,257,993	11,919,768
Amortización de la Deuda y Disminución de Pasivos	3,495,665	6,010,934	9,506,599	9,168,829	9,168,829	337,770
Pensiones y Jubilaciones	2,471,770	1,755,615	4,227,385	3,937,540	3,937,540	289,845
Participaciones						
Total del Gasto	258,398,984	161,827,914	420,226,898	362,712,691	295,513,252	57,514,207

Lic. Adán Valdivia López

PRESIDENTE MUNICIPAL

Lic. Ma. Inesencia Ramos de Lara

SINDICO MUNICIPAL

L.A.E. José Antonio Carbajal Alonso

SECRETARIO DE FINANZAS Y ADMINISTRACIÓN

Lic. Silvana Vargas Montoya

COMISIÓN de ADMINISTRACIÓN y HACIENDA PÚBLICA

Cuenta Pública 2018

MUNICIPIO DE CALVILLO

Estado Analítico del Ejercicio del Presupuesto de Egresos
Clasificación Funcional (Finalidad y Función)
Del 1 de Enero al 31 de Diciembre de 2018

Concepto	Egresos					Subejercicio 6 = (3 - 4)
	Aprobado	Ampliaciones/ (Reducciones)	Modificado	Devengado	Pagado	
	1	2	3 = (1 + 2)	4	5	
Gobierno	235,727,094.62	10,548,790.09	246,275,884.71	192,277,875.88	187,229,041.46	53,998,008.83
Legislación	-	609,516.58	609,516.58	609,515.77	609,515.77	0.81
Justicia	25,750.00	-	25,750.00	-	-	-
Coordinación de la Política de Gobierno	-	-	-	-	-	25,750.00
Relaciones Exteriores	-	-	-	-	-	-
Asuntos Financieros y Hacendarios	202,139,441.36	5,031,340.53	197,108,100.83	144,480,295.45	139,954,157.53	52,627,805.38
Seguridad Nacional	-	-	-	-	-	-
Asuntos de Orden Público y de Seguridad Interior	33,261,903.26	12,708,615.44	45,970,518.70	44,641,842.63	44,633,315.57	1,328,676.07
Otros Servicios Generales	300,000.00	2,261,998.60	2,561,998.60	2,546,222.03	2,032,052.59	15,776.57
Desarrollo Social	21,421,889.17	149,915,523.84	171,337,413.01	167,845,066.67	107,631,756.16	3,492,346.34
Protección Ambiental	2,272,218.03	683,703.55	2,955,921.58	2,816,461.95	2,406,818.98	139,459.63
Vivienda y Servicios a la Comunidad	7,786,361.91	134,075,224.53	141,861,586.44	141,298,933.41	82,604,129.08	562,653.03
Salud	61,800.00	44,300.00	106,100.00	106,100.00	106,100.00	-
Recreación, Cultura y Otras Manifestaciones Sociales	5,423,929.00	10,852,697.95	16,276,626.95	14,387,584.59	13,317,485.38	1,889,042.36
Educación	1,358,420.00	1,965,946.30	3,324,366.30	2,767,448.80	2,767,448.80	556,917.50
Protección Social	4,261,660.23	2,144,011.11	6,405,671.34	6,123,545.72	6,121,545.72	282,125.62
Otros Asuntos Sociales	257,500.00	149,640.40	407,140.40	344,992.20	308,228.20	62,148.20
Desarrollo Económico	1,250,000.00	1,363,600.00	2,613,600.00	2,589,748.45	652,454.47	23,851.55
Asuntos Económicos, Comerciales y Laborales en General	-	-	-	-	-	-
Agropecuaria, Silvicultura, Pesca y Caza	-	-	-	-	-	-

Cuenta Pública 2018
MUNICIPIO DE CALVILLO
Endeudamiento Neto
Del 1 de Enero al 31 de Diciembre de 2018


Identificación de Crédito o Instrumento	Contratación/Colocación		Amortización	Endeudamiento Neto
	A	B		
Créditos Bancarios				
CREDITO BANOBRAS 13220	5,000,000.00	5,000,000.00	-	-
CREDITO BANOBRAS 13298	10,600,000.29	4,168,828.80	6,431,171.49	6,431,171.49
				-
				-
				-
Total Créditos Bancarios	15,600,000.29	9,168,828.80	6,431,171.49	6,431,171.49
				-
				-
				-
Total Créditos Bancarios	\$ 15,600,000.29	\$ 9,168,828.80	\$ 6,431,171.49	\$ 6,431,171.49
Otros Instrumentos de Deuda				
				-
				-
				-
				-
				-
				-
				-
				-
Total Otros Instrumentos de Deuda	\$ -	\$ -	\$ -	\$ -
TOTAL	\$ 15,600,000.29	\$ 9,168,828.80	\$ 6,431,171.49	\$ 6,431,171.49



Lic. Adán Valdivia López
PRESIDENTE MUNICIPAL



Lic. Ma. Inesencia Ramos de Lara
SINDICO MUNICIPAL



L.A.E. Jose Antonio Carbajal Alonso
SECRETARIO DE FINANZAS Y ADMINISTRACIÓN



Lic. Silvana Vargas Montoya
HACIENDA PÚBLICA

Cuenta Pública 2018
MUNICIPIO DE CALVILLO
Intereses de la Deuda
Del 1 de Enero al 31 de Diciembre de 2018

Identificación de Crédito o Instrumento		Devengado	Pagado
Créditos Bancarios			
CREDITO BANOBRAS 13220		212,359.48	212,359.48
CREDITO BANOBRAS 13298		362,862.36	362,862.36
Total de intereses de Créditos Bancarios		\$ 575,221.84	\$ 575,221.84

Otros Instrumentos de Deuda			
Total de intereses de Otros Instrumentos de Deuda		-	-

TOTAL		\$ 575,221.84	\$ 575,221.84
--------------	--	----------------------	----------------------

 Lic. Adán Valdivia López
 PRESIDENTE MUNICIPAL

 Lic. Ma. Inosencia Ramos de Lara
 SINDICO MUNICIPAL

 L.A.E. José Antonio Carbajal Alonso
 SECRETARIO de FINANZAS y ADMINISTRACIÓN

 Lic. Silvina Vargas Montoya
 COMISIÓN de ADMINISTRACIÓN y HACIENDA PÚBLICA

Cuenta Pública 2018
MUNICIPIO DE CALVILLO
Indicadores de Postura Fiscal
Del 1 de Enero al 31 de Diciembre de 2018

Concepto	Estimado	Devengado	Pagado ³
I. Ingresos Presupuestarios (I=1+2)			
1. Ingresos del Gobierno de la Entidad Federativa ¹	216,655,092	349,656,171	347,238,153
2. Ingresos del Sector Paraestatal ¹	-	-	347,238,153
II. Egresos Presupuestarios (II=3+4)			
3. Egresos del Gobierno de la Entidad Federativa ²	254,619,108	352,968,640	285,769,201
4. Egresos del Sector Paraestatal ²	-	-	285,769,201
III. Balance Presupuestario (Superávit o Déficit) (III = I - II)	- 37,964,016	- 3,312,469	61,468,951

Concepto	Estimado	Devengado	Pagado ³
III. Balance presupuestario (Superávit o Déficit)	- 37,964,016.22	- 3,312,469.12	61,468,951.12
IV. Intereses, Comisiones y Gastos de la Deuda	284,210.54	575,221.84	575,221.84
V. Balance Primario (Superávit o Déficit) (V= III - IV)	- 38,248,226.76	- 3,887,690.96	60,893,729.28

Concepto	Estimado	Devengado	Pagado ³
A. Financiamiento	12,980,647.95	10,600,000.29	10,600,000.29
B. Amortización de la deuda	4,168,828.80	4,168,828.80	4,168,828.80
C. Endeudamiento ó desendeudamiento (C = A - B)	8,811,819.15	6,431,171.49	6,431,171.49

1. Los Ingresos que se presentan son los ingresos presupuestarios totales sin incluir los ingresos por financiamientos. Los Ingresos del Gobierno de la Entidad Federativa corresponden a los del Poder Ejecutivo, Legislativo Judicial y Autónomos

2. Los egresos que se presentan son los egresos presupuestarios totales sin incluir los egresos por amortización. Los egresos del Gobierno de la Entidad Federativa corresponden a los del Poder Ejecutivo, Legislativo, Judicial y Órganos Autónomos

3. Para Ingresos se reportan los ingresos recaudados; para egresos se reportan los egresos pagados

Lic. Adán Valdivia López
PRESIDENTE MUNICIPAL

Lic. Ma. Inoseña Ramos de Lara

SINDICO MUNICIPAL

L.A.E. José Antonio Carbajal Alonso

SECRETARIO DE FINANZAS y ADMINISTRACIÓN

Lic. Silvina Vargas Montoya

COMISIÓN de ADMINISTRACIÓN y HACIENDA
PÚBLICA